


 [Printer friendly page](#)

Results for: FriBits spørreundersøkelse om fildeling

[Individual results](#)
[Filtering](#)
[Spreadsheet](#)
[Bespoke Options](#)


1. View the responses individually

Look through each persons answers one at a time.



2. Superimpose individual responses against the results below

Use the box below to select who's answer choices should be highlighted for comparison.

Response number:

1) Fildeler du?


[Chart Wizard](#)

		Percentage	Responses
Ja		95.5	787
Nei		4.5	37
Total responses:			824

2) Hvis du ikke fildeler, hva er i så fall årsaken til dette?

(The last five responses are given)









- de som eier rettighetene er avhengig av inntekten fra det de skaper for å overlever og skape nye verk. Jeg kjøper heller verket
 - lite kunnskap
 - Her ikke satt meg inn i det. Fordi det ikke uten videre er lov, er det heller ikke prioritert oppgave.
 - jeg finner ikke musikken der jeg kan kjøpe den derfor går jeg på tpb der finner jeg den
 - Lett tilgang. Har ikke mulighet til å bruke de lovlige alternativene, da jeg ikke er gammel nok til å ha kredittkort.
- I tillegg så føler jeg at jeg ikke kjøper musikken(eller annet media), men låner det, da jeg ikke får gjøre hva jeg vil med det.. Det er også pga at feks serier og filmer kommer sent til Norge i forhold til andre land. Dette gjelder SPESIELT serier, men også filmer, fordi vi må jo vente i mange måneder fra filmen er på kino til den blir på DVD format.

[Click to view ALL responses in a new page](#) | [Click to expand all responses in THIS page](#)

3) Resten av spørsmålene avhenger at du svarte "ja" på det første spørsmålet. Hvis ikke kan du avslutte undersøkelsen nå.


[Chart Wizard](#)

Hvilke typer innhold laster du ned eller deler du ved hjelp av fildeling?

		Percentage Responses	
Musikk		18.7	661
Film		20.6	730
TV-Serier		19.5	689
Spill		14.3	507
Programmer		15.1	535
Bøker		5.2	185
Eget innhold		4.7	165
Other		1.9	69

[Click to view all OTHER text responses](#)

4) Hvilke årsaker mener du veier mest for at du bruker fildeling?



[Chart Wizard](#)

	Uviktig	Litt viktig	Veldig viktig	Responses	Average Score	
Materialet kan lastes ned med det samme	22 (2.76%)	122 (15.31%)	653 (81.93%)	797	2.79 / 3 (93.00%)	Chart
Alt er tilgjengelig på ett sted	43 (5.40%)	202 (25.38%)	551 (69.22%)	796	2.64 / 3 (88.00%)	Chart
Fritt for reklame og menyer	149 (18.84%)	223 (28.19%)	419 (52.97%)	791	2.34 / 3 (78.00%)	Chart
Innholdet er gratis	163 (20.53%)	272 (34.26%)	359 (45.21%)	794	2.25 / 3 (75.00%)	Chart
Innholdet har høy kvalitet	20 (2.51%)	203 (25.47%)	574 (72.02%)	797	2.70 / 3 (90.00%)	Chart
Innholdet har ikke kopisperrer	62 (7.82%)	132 (16.65%)	599 (75.54%)	793	2.68 / 3 (89.33%)	Chart
Venner lenker til innholdet	460 (58.23%)	218 (27.59%)	112 (14.18%)	790	1.56 / 3 (52.00%)	Chart
Et stort utvalg av formater	115 (14.50%)	283 (35.69%)	395 (49.81%)	793	2.35 / 3 (78.33%)	Chart
Tilgang til innhold som ikke finnes i butikker	49 (6.15%)	146 (18.32%)	602 (75.53%)	797	2.69 / 3 (89.67%)	Chart
Muligheten til å dele det jeg selv liker med andre	248 (31.43%)	271 (34.35%)	270 (34.22%)	789	2.03 / 3 (67.67%)	Chart
Fordi man kan teste innholdet før man kjøper	85 (10.71%)	226 (28.46%)	483 (60.83%)	794	2.50 / 3 (83.33%)	Chart
Innholdet er digitalt	67 (8.49%)	192 (24.33%)	530 (67.17%)	789	2.59 / 3 (86.33%)	Chart
Etiske årsaker (unngå å støtte bestemte selskaper og bedrifter)	410 (52.30%)	228 (29.08%)	146 (18.62%)	784	1.66 / 3 (55.33%)	Chart
					2.37 / 3 (78.97%)	

5) Er det noe som mangler med fildeling?



	Uviktig	Litt viktig	Veldig viktig	Responses	Average Score	
Muligheten for direktevisning (som YouTube)	137 (40.29%)	149 (43.82%)	54 (15.88%)	340	1.76 / 3 (58.67%)	Chart
Muligheten til å betale hvis det er noe jeg liker	41 (11.92%)	128 (37.21%)	175 (50.87%)	344	2.39 / 3 (79.67%)	Chart
Muligheten til å gi direkte tilbakemelding til artisten/forfatteren	93 (27.27%)	139 (40.76%)	109 (31.96%)	341	2.05 / 3 (68.33%)	Chart
Muligheten til å få innholdet rett i TV'n og mobilen	128 (37.43%)	112 (32.75%)	102 (29.82%)	342	1.92 / 3 (64.00%)	Chart
Muligheten til å kunne følge loven	68 (20.00%)	126 (37.06%)	146 (42.94%)	340	2.23 / 3 (74.33%)	Chart
Muligheten til å knytte innhold med andre tjenester (å se samme filmen med Facebook venner)	214 (63.31%)	97 (28.70%)	27 (7.99%)	338	1.45 / 3 (48.33%)	Chart
					1.97 / 3 (65.60%)	

6) Etter at internett og fildeling ble vanlig, har du fått større eller mindre tilgang på innhold?



	Percentage	Responses
Større	99.5	790
Mindre	0.5	4
Total responses:		794

7) Bruker du mer eller mindre penger på innhold etter at du begynte å bruke fildeling?



	Percentage	Responses
Mer penger	31.3	251
Mindre penger	17.5	140
Omtrent like mye	42.5	341
Jeg har alltid brukt fildeling	8.7	70
Total responses:		802

8) Hvor mye penger bruker du gjennomsnittlig på innhold i måneden? (Bøker, film, kino, spill, musikk, konserter)



	Percentage	Responses
Under 100 kr	15.4	123
100 - 200 kr	21.0	168
200 - 400 kr	29.1	233
400 - 800 kr	25.1	201
Other	9.4	75
Total responses:		800

[Click to view all OTHER text responses](#)

- 9) Hvis det kom lovlige innholdstjenester med bedre egenskaper enn de ulovlige innholdstjenestene (bedre grensesnitt, raskere tilgang, høyere kvalitet etc) - ville du ha benyttet denne tjenesten selv om innholdet kostet penger?



		Percentage	Responses
Tvilsomt - jeg vil ha det gratis		7.6	61
Kanskje - det kommer an på prisen		51.5	412
Absolutt - hvis tjenesten var bedre		34.3	274
Other		6.6	53
Total responses:			800

[Click to view all OTHER text responses](#)

- 10) Lett fortolket gir Åndsverksloven i dag en opphavsmann *enerett på enhver bruk og distribusjon av innhold*. Det er denne loven som er grunnlaget for debatten rundt fildeling, kopisperrer, overvåkning, "three strikes" osv.

Hva tror du formålet med denne loven er?

(The last five responses are given)

- **At opphavsmenn skal ha økonomisk vinning av sitt åndsverk.**
- **Gi insentiver for innovasjon, utvikling og nyskaping, til samfunnets beste.**
- **Å gi SKAPEREN av et åndelig verk rett til selv å bestemme over sitt skaperverk. Men den fungerer idag som en pengepung for store selskaper**
- **Selge produktet flere ganger (formater) mm**
- **å beskytte opphavsmenn/kvinner fra plagiat og stjeling av produktene som de selv skaper**

[Click to view ALL responses in a new page](#) | [Click to expand all responses in THIS page](#)

- 11) Har du fulgt med i mediedebatten rundt fildeling?



		Percentage	Responses
Nei		6.6	53
Litt		41.4	332
Ja		52.0	417
Total responses:			802

- 12) Hva slags inntrykk har du av politikernes forståelse av fildelingsproblematikken?

(The last five responses are given)

- **Den eldste generasjonen forstår ikke prinsippene som ligger til grunn. Alt for mange politikere følger partipisken. Kred til Venstre som er tydelige.**
- **Dårlig. Det er tydeligvis få/ingen som har skjønt hvordan internett har blitt en "game changer" i forhold til distribusjonsmuligheter, og hvordan de grunnleggende økonomiske forholdene har endret seg.**
- **De er fullstendig på jordet. De har ikke engang grunnleggende data-kunnskaper.**

- Venstre synes å ha bedre forståelse enn de andre. Andre bruker begreper som "tyveri" og virker mer opptatt av å terkses pengemakta.

- de har veldig lite kunnskap om problematikken

[Click to view ALL responses in a new page](#) | [Click to expand all responses in THIS page](#)

13) Er partienes holdninger rundt digitale rettigheter, personvern, sensur og fildeling viktig for deg ved det kommende stortingsvalget?



		Percentage	Responses
Jeg stemmer ikke		18.6	149
Helt uviktig		8.4	67
Middels viktig		40.2	321
Avgjørende		32.8	262
Total responses:		799	

14) Hvilket politisk parti mener du har størst forståelse og innsikt i temaene digitale rettigheter, personvern, sensur og fildeling?



		Percentage	Responses
Rødt		6.3	22
Senterpartiet		1.2	4
Høyre		0.6	2
Venstre		27.1	94
Arbeiderpartiet		1.2	4
Fremskrittspartiet		6.1	21
Miljøpartiet De Grønne		1.7	6
Kristelig Folkeparti		0.0	0
Har ingen formening		41.2	143
Sosialistisk Venstreparti		5.2	18
Other		9.5	33
Total responses:		347	

[Click to view all OTHER text responses](#)

15) Er/var du på The Gathering 2009?



		Percentage	Responses
Ja		56.8	458
Nei		43.2	348
Total responses:		806	

16) Hvor gammel er du (antall år)?

Average: 24.15

Range: 12<=>1,337

Median: 20

Total Responses: 788

 [Printer Friendly version](#)